



Delårsrapport for 1. halvår 2013 Nye Produkter op med 48 %, Lundbeck øger forventninger til 2013

Valby, Danmark, 7. august 2013 - H. Lundbeck A/S (Lundbeck) rapporterer en omsætning i 1. halvår på DKK 8.112 mio., svarende til en stigning på 11 % i forhold til samme periode sidste år. Justeret for Lexapro og gevinster fra frasalg steg omsætningen med knap 12 %. Resultat af primær drift (EBIT) udgjorde i 1. halvår DKK 1.191 mio. eksklusive engangsomkostninger svarende til en EBIT-margin på 16 %. Periodens EBIT steg med 33 % til DKK 1.020 mio.

- Salget af Nye Produkter er yderligere styrket med lanceringerne af Abilify Maintena og Selincro og viste en stor fremgang på 48 % i 1. halvår. Nye Produkter udgør nu 17 % af omsætningen.
- Flere af Lundbecks ældre produkter oversteg forventningerne. Salget af Cipralext steg med 4 % i årets første halvdel primært som følge af fremgang i Canada og Japan. Azilect fortsatte de tidligere kvartalers høje vækstrater med en stigning på 22 %.
- De Internationale Markeder og USA eksklusive Lexapro opnåede høj vækst, og omsætningen steg med henholdsvis 14 % og 23 %.
- Abilify Maintena blev lanceret i april i USA og Selincro er nu lanceret i 12 europæiske lande. De første tilbagemeldinger er positive for begge produkter.
- Der er for nylig blevet præsenteret nye data om Brintellix på konferencer som f.eks. EPA, APA og NCDEU, som understøtter og styrker produktets kliniske profil.
- Engangsomkostninger havde en negativ indvirkning på ca. DKK 900 mio. på kvartalet som følge af Europa-Kommissionens afgørelse om at tildele Lundbeck en bøde (på ca. DKK 700 mio.) og nedskrivningen af produktrettigheder til Sycrest® på DKK 210 mio.
- Den operationelle drift er bedre end forventet. For helåret 2013 forventer Lundbeck nu en rapporteret omsætning på DKK 14,6-15,0 milliarder og en rapporteret EBIT på DKK 1,3-1,7 milliarder. Tidligere resultatforventninger var en rapporteret omsætning på DKK 14,4-15,0 milliarder og en rapporteret EBIT på 1,2-1,7 milliarder.

Omsætningsfordeling

DKK mio.	1. halvår 2013	1. halvår 2012	Vækst	Vækst i lokalvaluta
Nye Produkter*	1.402	947	48 %	50 %
Cipralext®	3.048	2.927	4 %	4 %
Azilect®	697	570	22 %	21 %
Xenazine®	687	558	23 %	23 %
Sabril®	265	175	51 %	51 %
Onfi®	210	104	103 %	103 %
Europa	3.813	3.883	(2 %)	(2 %)
USA (ekskl. Lexapro)	1.165	950	23 %	23 %
Internationale Markeder	2.165	1.900	14 %	15 %
Samlet omsætning	8.112	7.340	11 %	10 %

*Nye Produkter omfatter Xenazine, Sabril, Sycrest, Lexapro (Japan), Onfi, Treanda, Selincro og Abilify Maintena

Lundbecks koncernchef Ulf Wiinberg udtaler i forbindelse med delårsrapporten for 1. halvår:
"Jeg er yderst tilfreds med Lundbecks overordnede resultat i 1. halvår og især med den fortsat høje vækst i salget af vores nye produkter, hvilket for os til at øge vores forventninger til helåret og bekræfter, at den langsigtede strategi for Lundbeck er på rette kurs".

INDHOLD

HOVED- og NØGLETAL	3
LEDELSESBERETNING	4
Resultatforventninger til 2013	4
Nettoomsætning.....	5
Omkostninger og indtægter	10
Pengestrømme	12
Balance	13
Lundbecks udviklingsportefølje.....	13
Selskabets øvrige forhold	15
LEDELESESPÅTEGNING.....	17
REGNSKAB.....	18
FINANSKALENDER FOR 2013.....	26

HOVED- og NØGLETAL

	2013 2. kvrt.	2012 2. kvrt.	2013 1. halvår	2012 1. halvår	2012 Helår
Hovedtal (DKK mio.)					
Nettoomsætning	3.536	3.562	8.112	7.340	14.802
Driftsresultat før afskrivninger (EBITDA)	10	119	1.776	1.242	2.614
Resultat af primær drift (EBIT)	(506)	(118)	1.020	764	1.726
Finansielle poster, netto	(44)	-	(46)	(20)	(65)
Resultat før skat	(550)	(118)	974	744	1.661
Skat	(48)	(33)	409	209	496
Periodens resultat	(502)	(85)	565	535	1.165
Egenkapital	13.391	12.907	13.391	12.907	13.198
Aktiver	23.381	20.693	23.381	20.693	21.563
Pengestrømme fra drifts- og investeringsaktivitet	635	(178)	1.178	(111)	1.007
Investeringer i materielle aktiver, brutto	68	55	136	122	301
Nøgletal					
EBITDA-margin (%) ¹	0,3	3,4	21,9	16,9	17,7
EBIT-margin (%) ¹	(14,3)	(3,3)	12,6	10,4	11,7
Afkastningsgrad (%)	(3,4)	(0,3)	7,3	5,9	12,6
Forsknings- og udviklingsomkostninger i % af nettoomsætning	20,3	19,2	17,0	18,6	19,7
Egenkapitalforrentning (%) ¹	(3,7)	(0,7)	4,2	4,2	9,0
Egenkapitalandel (%) ¹	57,3	62,4	57,3	62,4	61,2
Arbejdskapital (mio. kr.)	15.282	14.815	15.282	14.815	15.107
Aktiedata					
Antal aktier til beregning af resultat pr. aktie (EPS) (mio. stk.)	196,1	196,1	196,1	196,1	196,1
Antal aktier til beregning af resultat pr. aktie, udvandet (DEPS) (mio. stk.)	196,2	196,2	196,1	196,1	196,1
Resultat pr. aktie (EPS) (DKK) ¹	(2,56)	(0,43)	2,88	2,73	5,94
Resultat pr. aktie, udvandet (DEPS) (DKK) ¹	(2,56)	(0,43)	2,88	2,73	5,94
Cashflow pr. aktie (DKK) ¹	6,86	3,02	10,06	4,44	10,76
Indre værdi pr. aktie (DKK) ¹	68,26	65,79	68,26	65,79	67,29
Markedsværdi (DKK mio.)	20.046	23.733	20.046	23.733	16.260
Børskurs, ultimo perioden (DKK)	102,20	121,00	102,20	121,00	82,90
Øvrigt					
Antal medarbejdere (omregnet til fuldtidsansatte)	5.392	5.815	5.392	5.815	5.541

Sammenligningstallene for 2012 er tilpasset for at afspejle ændringerne i IAS 19 *Personaleydelser* med virkning fra 1. januar 2013. Sammenligningstallene er anført på side 22 i regnskabet.

1) Beregning af nøgletal følger Den Danske Finansanalytikerforenings "Anbefalinger og nøgletal 2010".

LEDELSESBERETNING

Resultatforventninger til 2013

Lundbeck har reviderede resultatforventninger for 2013. For helåret 2013 forventer Lundbeck nu en omsætning på DKK 14,6-15,0 milliarder og et resultat af primær drift (EBIT) på DKK 1,3-1,7 milliarder.

Forventningerne til 2013 indeholder;

- I. Forpligtelsen og betaling af bøden fra Europa-Kommissionen på ca. DKK 700 mio.
- II. Nedskrivning af produktrettighederne til Sycrest på DKK 210 mio.
- III. Betalingen på DKK 852 mio. fra Otsuka forbundet med Lu AE58054, som er blevet fordelt med DKK 284 mio. indregnet som Anden omsætning i 1. kvartal 2013, mens den resterende ikke-refundérbare kontantbetaling på DKK 568 mio. vil blive indregnet i løbende resultatopgørelsen i perioden 2013-2015.
- IV. Gevinsten fra frasalget af ikke-kerneprodukter i USA på USD 100 mio., som blev indregnet i 1. kvartal 2013 med USD 80 mio. (DKK 454 mio.), mens de resterende USD 20 mio. vil blive indregnet i 3. kvartal 2013.
- V. Milepælsbetaling fra Takeda Pharmaceuticals Company Limited (Takeda) på USD 30 mio. (ca. DKK 170 mio.) vedrørende den forventede lancering af Brintellix i USA i 4. kvartal 2013.

Lundbeck forventer øget generisk konkurrence for Ebixa i 2013, og Lundbeck investerer i øjeblikket kraftigt i en række nye produktlanceringer og stigende aktivitet i den sene udviklingsportefølje.

Resultatforventninger til 2013

DKK mia.	2012 faktisk	2013 tidligere	2013 ny forventning
Nettoomsætning	14,8	14,4-15,0	14,6-15,0
EBIT	1,7	1,2-1,7	1,3-1,7
EBIT (eksklusiv EU-bøde)	1,7	1,9-2,4	2,0-2,4

Udtalelser om fremtidige forhold

Fremadrettede udsagn ('forward-looking statements') omfatter bl.a. forventninger eller prognoser vedrørende begivenheder såsom introduktion af nye produkter, produktgodkendelser og økonomiske resultater. Fremadrettede udsagn er i sagens natur forbundet med risici, usikkerhedsfaktorer og unøjagtige antagelser. De faktiske resultater kan afvige fra de forventede resultater. Faktorer, der kan påvirke fremtidige resultater, er blandt andet ændringer i renter og valutakurser, en forsinkelse i eller fejlslagne udviklingsprojekter, produktionsproblemer, misligholdelse eller uventet opsigelse af kontrakter, prisreduktioner dikteret af nationale myndigheder eller markedsdrevne prisnedsættelser på Lundbecks produkter, lancering af et konkurrerende produkt, Lundbecks evne til at markedsføre såvel nye som eksisterende produkter, produktansvarssager og andre retssager, ændring af tilskudsregler og statslige love og fortolkninger heraf samt uventede omkostnings- og udgiftsstigninger.

Nettoomsætning

Kvartalets samlede omsætning udgjorde DKK 3.521 mio. svarende til en stigning på 4 % i forhold til samme kvartal sidste år eksklusive Lexapro i USA.

Samlet omsætning

DKK mio.	2. kv. 2013	2. kv. 2012	Vækst	Vækst i lokalvaluta	1. kv. 2013
Cipralex	1.511	1.456	4 %	5 %	1.537
Ebixa®	559	696	(20 %)	(19 %)	789
Azilect	339	294	15 %	16 %	358
Xenazine	372	277	34 %	34 %	315
Sabril	147	90	62 %	62 %	118
Onfi	114	55	111 %	110 %	96
Andre lægemidler	387	461	(16 %)	(16 %)	501
Anden omsætning	92	58	61 %	61 %	851
Omsætning ekskl. Lexapro (USA)	3.521	3.387	4 %	4 %	4.565
Lexapro (USA)	15	175	(92 %)	(93 %)	11
Samlet omsætning	3.536	3.562	(1 %)	0 %	4.576

Omsætningen af Cipralex (escitalopram) til behandling af affektive sindslidelser steg med 4 % eller 5 % i lokalvaluta til DKK 1.511 mio. i 2. kvartal. Omsætningsfremgangen er primært sket på de Internationale Markeder, og hovedsageligt i Canada og Japan.

Ebixa (memantin) til symptombehandling af Alzheimers sygdom omsatte i 2. kvartal for DKK 559 mio., en nedgang på 20 % i forhold til samme periode sidste år. Faldet kan henføres til generisk konkurrence på flere markeder i Europa. Salget af Ebixa ventes at falde med 30-40 % for hele året som følge af en forventet yderligere intensivering af den generiske konkurrence på tværs af de europæiske markeder.

Salget af Azilect (rasagilin) til behandling af Parkinsons sygdom udgjorde DKK 339 mio., svarende til en stigning på 15 %. Fortsættelsen af de tidligere kvartalers solide vækst kan henføres til et højt salgsvolumen på europæiske markeder som f.eks. Frankrig, Italien og Spanien. Lundbeck har endvidere de kommercielle rettigheder til Azilect i det meste af Europa (fælles markedsføring med Teva i Frankrig og England) samt i nogle lande uden for Europa, herunder seks asiatiske lande. Uden for Europa har Lundbeck lanceret Azilect i Australien, Thailand og Hongkong.

Xenazine¹ (tetrabenazin) til behandling af chorea i forbindelse med Huntingtons sygdom omsatte for DKK 372 mio. i 2. kvartal, svarende til en stigning på 34 % i forhold til samme periode sidste år. Lundbeck har markedsføringsrettighederne til Xenazine i USA.

¹ Xenazine er et registreret varemærke tilhørende Biovail Laboratories International (Barbados) S.R.L.

Sabril (vigabatrin) til behandling af refraktære komplekse partielle spasmer (rCPS) og infantile spasmer (IS) omsatte for DKK 147 mio. i 2. kvartal, svarende til en stigning på 62 % i forhold til 2. kvartal 2012. Lundbeck har markedsføringsrettighederne til Sabril i USA.

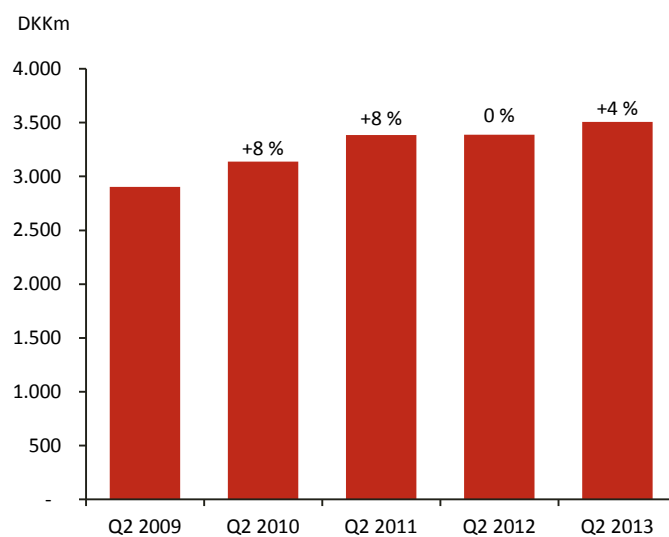
Onfi (clobazam) til behandling af Lennox Gastaut-syndrom blev lanceret i USA i starten af 2012. Onfi har vist stor fremgang og nåede i 2. kvartal en omsætning på DKK 114 mio., svarende til en stigning på 111 % i forhold til samme periode sidste år.

Sycrest/Saphris® (asenapin) er indikeret til behandling af moderate til svære maniske episoder forbundet med bipolar lidelse I i EU (Sycrest) og til behandling af skizofreni og/eller moderate til svære maniske episoder forbundet med bipolar lidelse I uden for EU (Saphris). Lundbeck påbegyndte lanceringen af asenapin i forskellige lande i april 2011, og salget har indtil videre været skuffende. Som følge af lavere forventninger til produktet har Lundbeck nedskrevet produktrettighederne med DKK 210 mio.

Omsætningen af Andre lægemidler, som består af resten af Lundbecks produkter, udgjorde DKK 387 mio., hvilket var en nedgang på 16 % i forhold til samme kvartal sidste år, primært som følge af frasalget af porteføljen af ikke-kerneprodukter i USA.

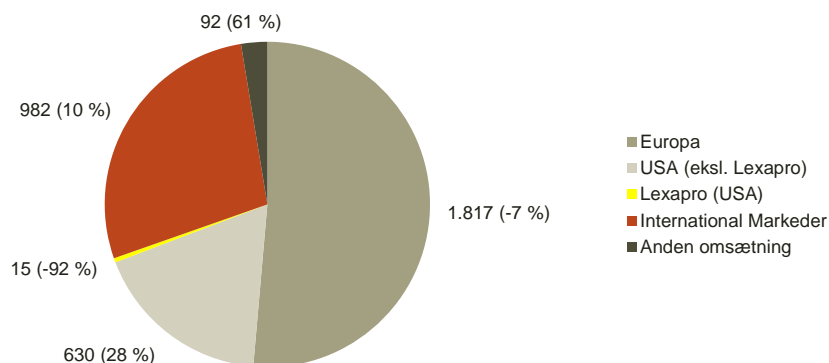
Anden omsætning udgjorde DKK 92 mio. mod DKK 58 mio. i samme periode året før.

Figur 1 – Samlet omsætning ekskl. omsætning af Lexapro i USA



Eksklusive Lexapro i USA har Lundbeck i de seneste fem år opnået en gennemsnitlig årlig omsætningsvækst på 5 % (anden kvartals omsætning), som kan henføres til den vellykkede kommercialisering af Azilect, Cipralext, Ebixa, Sabril og Xenazine. Fremadrettet vil væksten fortsat være drevet af nogle af disse produkter men også i vid udstrækning af de senest lancerede produkter som. Onfi, Selincro og Abilify Maintena samt andre kommende lanceringer.

Figur 2 - Omsætning pr. region i 2. kv. 2013 (vækst i parentes) – DKK mio.



Europa

Omsætningen i Europa udgjorde DKK 1.817 mio. i 2. kvartal, svarende til et fald på 7 % i forhold til samme kvartal året før. Faldet kan primært henføres til øget generisk konkurrence for Ebixa og lanceringen af generisk Cipralext i Portugal. Dette er delvist opvejet af kraftig vækst i salget af Azilect i Frankrig, Italien og Spanien.

Omsætning – Europa

DKK mio.	2. kv. 2013	2. kv. 2012	Vækst	Vækst i lokalvaluta	1. kv. 2013
Cipralext	847	864	(2 %)	(3 %)	856
Ebixa	446	606	(26 %)	(27 %)	617
Azilect	314	269	17 %	16 %	320
Andre lægemidler	210	207	1 %	1 %	203
Samlet omsætning	1.817	1.946	(7 %)	(7 %)	1.996

Cipralext genererede en omsætning på DKK 847 mio. i Europa i 2. kvartal. Salget af Cipralext i Tyskland er i bedring efter annulleringen af den faste pris på Cipralext i december 2011, og salget ligger nu igen på det samme niveau som før indførelsen af den faste pris. Den aftagende vækst skyldes primært lanceringen af generisk Cipralext i Portugal. Cipralext havde ved udgangen af maj 2013 en markedsandel af det samlede europæiske marked for antidepressive lægemidler på 16,7 % målt i værdi, set i forhold til en markedsandel på 16,8 % på samme tidspunkt i 2012.

Omsætningen af Ebixa faldt med 26 % til DKK 446 mio. i kvartalet. Nedgangen skyldes øget generisk konkurrence i lande som f.eks. Frankrig, Tyskland og Storbritannien. Produktet havde ved udgangen af maj 2013 en andel af det europæiske Alzheimers marked på 24,1 % målt i værdi, sammenlignet med en markedsandel på 23,2 % på samme tidspunkt i 2012.

Omsætningen af Azilect udgjorde DKK 314 mio. i 2. kvartal, hvilket var en stigning på 17 % i forhold til 2. kvartal 2012. Azilect vinder fortsat markedsandele, da produktet i stigende grad opfattes som et effektivt lægemiddel, der er let at tage. Ved udgangen af maj 2013 havde Azilect en markedsandel målt i værdi

på 15,0 % af det samlede europæiske marked for lægemidler til behandling af Parkinsons sygdom. Dette skal ses i forhold til en andel på 13,4 % på samme tidspunkt i 2012².

Omsætningen fra Andre lægemidler udgjorde DKK 210 mio. svarende til en stigning på 1 % i forhold til sidste år.

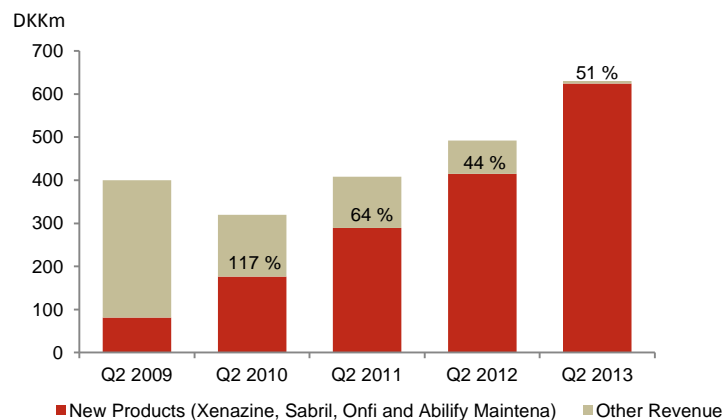
USA

Omsætningen i USA, eksklusiv omsætning fra Lexapro, steg med 28 % i forhold til samme kvartal sidste år.

Andet kvartals omsætning i USA udgjorde DKK 645 mio., svarende til en nedgang på 3 % i forhold til 2. kvartal 2012. Væksten for de nye produkter, Xenazine, Sabril, Onfi og Abilify Maintena, blev udlignet af patentudløbet på Lexapro samt en omsætningsnedgang for Andre lægemidler efter frasalget af ældre produkter.

Salget af nye produkter steg i 2. kvartal med 51 % i forhold til sidste år.

Figur 3 – Lundbecks omsætning i USA eksklusiv Lexapro



Omsætning – USA

DKK mio.	2. kv. 2013	2. kv. 2012	Vækst i		1. kv. 2013
			Vækst	lokalvaluta	
Xenazine	363	270	34 %	34 %	308
Sabril	147	90	62 %	62 %	118
Onfi	114	55	111 %	110 %	96
Andre lægemidler	6	77	(92 %)	(92 %)	13
Omsætning ekskl. Lexapro	630	492	28 %	28 %	535
Lexapro	15	175	(92 %)	(93 %)	11
Samlet omsætning	645	667	(3 %)	(4 %)	546

² Markedets definition for N4A (Parkinsons) er blevet ændret, så Lundbeck nu følger IMS-definitionen, som omfatter alle Parkinsons-lægemidler, herunder levodopa.

Omsætningen fra Xenazine udgjorde DKK 363 mio. i kvartalet, svarende til en stigning på 34 % i forhold til 2. kvartal sidste år. De positive tendenser fra de forrige kvartaler fortsætter, og salget af Xenazine går godt og forventes at indfri vores forventninger.

Kvartalets samlede omsætning af Sabril udgjorde DKK 147 mio. svarende til en stigning på 62 % i forhold til samme kvartal sidste år. Salget af Sabril er fortsat drevet af en stigende patientgruppe.

I januar 2012 blev Onfi tilgængelig som receptpligtig medicin i USA som supplerende behandling af anfald forbundet med Lennox-Gastaut syndrom. Onfi overstiger forventningerne og genererede en omsætning på DKK 114 mio. i 2. kvartal 2013, hvilket var en væsentlig stigning på 111 % i forhold til samme periode sidste år.

Omsætningen af Andre lægemidler i USA udgjorde DKK 6 mio. i 2. kvartal, svarende til et fald på 92 % i forhold til samme kvartal året før. Den faldende omsætning skyldes frasalget af Lundbecks portefølje af ikke-kerneprodukter i USA, som blev købt af Recordati i december 2012. Transaktionen var den afsluttende del af Lundbecks langsigtede strategi om at fokusere på nyere, strategiske produkter i porteføljen i USA. Lundbeck USA kan nu fokusere på de fire nye produkter på markedet – Xenazine, Sabril, Onfi og det nyligt lancerede Abilify Maintena, samt på forberedelsen af lanceringen af Brintellix i slutningen af 2013.

Internationale Markeder

Omsætningen i Internationale Markeder, som omfatter alle Lundbecks markeder uden for Europa og USA, udgjorde DKK 982 mio. i 2. kvartal 2013, svarende til en stigning på 10 %, eller 14 % i lokalvaluta, i forhold til samme kvartal i 2012. Væksten var primært drevet af Cipralext og Ebixa.

Omsætning – Internationale Markeder

DKK mio.	2. kv. 2013	2. kv. 2012	Vækst	Vækst	1. kv. 2013
				i lokalvaluta	
Cipralext	664	592	12 %	16 %	681
Ebixa	113	90	26 %	32 %	172
Azilect	25	25	(2 %)	10 %	38
Andre lægemidler	180	184	(2 %)	0 %	292
Samlet omsætning	982	891	10 %	14 %	1.183

Omsætningen fra Cipralext udgjorde DKK 664 mio. i 2. kvartal, svarende til en stigning på 12 %, eller 16 % i lokalvaluta, i forhold til 2. kvartal sidste år. Omsætningsfremgangen kunne primært henføres til den fortsat kraftige vækst i Japan, Canada og Kina. I Canada øgede produktet sin markedsandel til 25,5 % i forhold til en markedsandel på 21,3 % på samme tidspunkt i 2012. Cipralext havde ved udgangen af maj 2013 en markedsandel af det samlede internationale marked for antidepressive lægemidler på 11,7 % målt i værdi, set i forhold til en markedsandel på 9,8 % på samme tidspunkt i 2012.

To år efter lanceringen viser salget af Lexapro i Japan af Lundbecks samarbejdspartnere Mochida og Mitsubishi fortsat solid vækst. Lexapro markedsføres på et yderst konkurrencedygtigt grundlag, og ved udgangen af juni 2013 havde Lexapro i Japan en markedsandel på 11,9 % og genererede en

omsætning på DKK 55 mio. mod DKK 35 mio. i 2. kvartal sidste år, svarende til en stigning på 56 % eller 79 % i lokalvaluta.

Ebixa omsatte for DKK 113 mio. i 2. kvartal, en stigning på 26 %, eller 32 % i lokalvaluta. Stigningen skyldes høj vækst på det kinesiske marked samt sæsonudsving.

Omsætningen af Azilect er faldet som følge af salgsudviklingen i Tyrkiet og en negativ valutakursindvirkning, som til dels opvejes af vækst fra ny lanceringer i lande som f.eks. Australien, Thailand og Hongkong.

Kvartalets omsætning fra Andre lægemidler udgjorde DKK 180 mio., svarende til en nedgang på 2 %, eller 0 % i lokalvaluta, i forhold til samme kvartal sidste år.

Omkostninger og indtægter

Kvartalets samlede omkostninger udgjorde DKK 4,042 mio., hvilket var en stigning på 10 % i forhold til 2. kvartal sidste år.

Omkostningsfordeling

DKK mio.	2. kv. 2013	2. kv. 2012	Vækst	1. kv. 2013
Produktion	1.170	930	26 %	1.057
Salg og distribution	1.011	1.628	(38 %)	914
Administration	1.143	438	161 %	419
Forskning og udvikling	718	684	5 %	660
Samlede omkostninger	4.042	3.680	10 %	3.050

Produktionsomkostningerne udgjorde DKK 1.170 mio. og DKK 960 mio. eksklusive nedskrivningen af produktrettigheder til Sycrest på DKK 210 mio. Dette svarer til 27 % af Lundbecks samlede omsætning mod 26 % i samme kvartal sidste år.

Salgs- og distributionsomkostningerne udgjorde DKK 1.011 mio., svarende til 29 % af omsætningen, og var 38 % lavere end i 2. kvartal sidste år. Faldet skyldes primært omkostninger på DKK 500 mio. vedrørende omstruktureringen af den kommercielle organisation i Europa i 2. kvartal sidste år. Justeret herfor er salgs- og distributionsomkostningerne 10 % lavere som følge af omstruktureringen.

Administrationsomkostningerne udgjorde DKK 1.143 mio. sammenlignet med DKK 438 mio. i samme periode sidste år. Eksklusive bøden på ca. DKK 700 mio. fra Europa-Kommissionen udgør administrationsomkostninger 13 % af omsætningen for perioden.

De samlede salgs- og administrationsomkostninger udgjorde DKK 2.154 mio. sammenlignet med DKK 2.066 mio. i samme periode året før. Salgs- og administrationsomkostninger udgjorde i 2. kvartal 61 % af omsætningen, mod 58 % sidste år. Eksklusive omstrukturingsomkostninger i 2012 og Europa-Kommissionens bøde i 2013 udgør salgs- og administrationsomkostninger for perioden 41 % af omsætningen mod 44 % i samme periode sidste år.

Forsknings- og udviklingsomkostninger udgjorde DKK 718 mio. i 2. kvartal sammenlignet med DKK 684 mio. i samme periode året før. Dette skyldes primært nedskrivning af patenter på to forskningsprojekter.

Driftsresultat før afskrivninger (EBITDA)

EBITDA udgjorde DKK 10 mio. mod DKK 119 mio. i 2. kvartal 2012. Periodens EBITDA-margin udgjorde 0,3 % mod 3,4 % i samme kvartal året før. Eksklusive omstrukturingsomkostningerne i 2012 og bøden fra Europa-Kommissionen i 2013 udgjorde EBITDA-marginen 20 % mod 17 % i samme periode sidste år.

Af- og nedskrivninger

Afskrivninger og nedskrivninger inkluderet i de enkelte omkostningsgrupper udgjorde DKK 516 mio. mod DKK 237 mio. i samme kvartal sidste år. Stigningen er drevet af nedskrivningen af produktrettigheder til Sycrest, indregnet i produktionsomkostninger, samt nedskrivningen af to patenter, som er indregnet i forsknings- og udviklingsomkostninger.

Af- og nedskrivninger

DKK mio.	2. kv. 2013	2. kv. 2012	Vækst	1. kv. 2013
Produktion	416	169	146 %	180
Salg og distribution	7	5	41 %	6
Administration	16	15	3 %	15
Forskning og udvikling	77	48	58 %	39
Samlede af- og nedskrivninger	516	237	116 %	240

Resultat af primær drift (EBIT)

EBIT for 2. kvartal 2013 var et underskud på DKK 506 mio., set i forhold til et underskud på DKK 118 mio. i 2. kvartal 2012. Resultatet var primært påvirket af bøden fra Europa-Kommissionen samt nedskrivningen af produktrettighederne til Sycrest.

Periodens EBIT-margin var -14,3 % i forhold til -3,3 % i samme periode sidste år.

Finansielle poster

Samlet havde Lundbeck finansielle nettoomkostninger på DKK 44 mio. i 2. kvartal, sammenlignet med finansielle nettoomkostninger på DKK 0 mio. i 2. kvartal 2012.

Nettorenteudgifterne inklusive realiserede og urealiserede kursgevinster og kurstab på obligationsbeholdningen for perioden var på DKK 17 mio. sammenlignet med nettoudgifter på DKK 13 mio. i samme periode i 2012.

Netto valutatab udgjorde DKK 26 mio. mod en nettogevinst på DKK 16 mio. i 2. kvartal sidste år. Nedgangen kunne primært henføres til udsving i valutakursomregningen af koncerninterne mellemværender denomineret i GBP og USD.

Skat

Den effektive skatteprocent for helåret 2013 ventes at stige fra ca. 30 % til lidt over 40 %. Ændringen skyldes primært følgende omstændigheder:

- I. Bøden fra Europa-Kommissionen er ikke skattemæssigt fradragsberettiget og forhøjer den forventede effektive skatteprocent.
- II. Folketinget har vedtaget en lov, som nedsætter selskabsskatteprocenten fra 25 % til 22 % fra 2014 til 2016. Lundbeck har i overensstemmelse med IFRS indregnet den fulde forventede effekt på udskudte skatteaktiver i 2. kvartal.
- III. Den effektive skatteprocent afhænger også i høj grad af omsætningens sammensætning, og ændringer i denne sammensætning kan således også ændre den effektive skatteprocent.

Periodens resultat

Periodens nettounderskud udgjorde DKK 502 mio. kr. mod et underskud på DKK 85 mio. i samme periode sidste år. Dette svarer til et resultat pr. aktie på DKK -2,56 for 2. kvartal 2013.

Valutakurssikring

Lundbeck afdækker forventede indtægter fra sine produkter ved brug af valutakurssikring løbende op til 12 måneder forud. Lundbecks politik vedrørende valutahedging betyder, at valutakursgevinster og -tab på hedgingtransaktioner henføres direkte til den transaktion, der er sikret. Valutakurssikring havde en positiv resultat effekt på DKK 22 mio. i 2. kvartal 2013, i forhold til hvis indtægterne ikke var kurssikret og i stedet var indregnet til periodens gældende valutakurser. Effekten var et tab på DKK 40 mio. i 2. kvartal 2012.

Pengestrømme

Pengestrømme

DKK mio.	2. kv. 2013	2. kv. 2012	Helår 2012
Pengestrømme fra driftsaktivitet	1.346	593	2.112
Pengestrømme fra investeringsaktivitet	(711)	(771)	(1.105)
Pengestrømme fra drifts- og investeringsaktivitet	635	(178)	1.007
Pengestrømme fra finansieringsaktivitet	2	(697)	(719)
Ændring i likvide beholdninger	637	(875)	288
Likvide beholdninger primo perioden	2.869	2.511	2.467
Periodens urealiserede valutakursreguleringer	(21)	4	(8)
Periodens ændring	637	(875)	288
Likvide beholdninger ultimo perioden	3.485	1.640	2.747
Værdipapirer	1.041	1.054	1.055
Rentebærende gæld	(1.891)	(1.908)	(1.909)
Rentebærende nettolikvider ultimo perioden	2.635	786	1.893

Pengestrømme fra driftsaktiviteter var i 2. kvartal på DKK 1.346 mio., sammenlignet med DKK 593 mio. i samme periode sidste år, primært som følge af upfrontbetalingen fra Otsuka på DKK 852 mio. vedrørende Lu AE58054, som delvist blev opvejet af et lavere driftsresultat.

Pengestrømme fra investeringsaktivitet udgjorde DKK -711 mio. primært vedrørende en milepælsbetaling til Otsuka for lanceringen af Abilify Maintena i USA.

De likvide beholdninger pr. 30. juni 2013 udgjorde DKK 3.485 mio. mod DKK 1.640 mio. pr. 30. juni 2012. Lundbeck havde pr. 30. juni 2013 nettolikviditet på DKK 2.635 mio. mod DKK 786 mio. pr. 30. juni 2012.

Balance

Pr. 30. juni 2013 udgjorde Lundbecks samlede balancesum DKK 23.381 mio. mod DKK 20.693 mio. ved udgangen af 2. kvartal 2012.

Lundbecks egenkapital var ved udgangen af perioden på DKK 13.391 mio. svarende til en egenkapitalandel på 57,3 %, set i forhold til 62,4 % pr. 30. juni 2012.

Anden gæld omfatter forpligtelsen forbundet med bøden fra Europa-Kommissionen på ca. DKK 700 mio. Bøden vil blive betalt i 3. kvartal 2013. Lundbeck er stærkt uenig i Kommissionens afgørelse og har til hensigt at anke afgørelsen. Lundbeck har derfor et eventualaktiv svarende til bødens maksimumbeløb. Lundbeck forventer ikke, at bøden vil stige som følge af anken.

Som følge af udnyttelse af medarbejderwarrants blev aktiekapitalen i kvartalet forhøjet med DKK 48.860 (eller 9.772 aktier à nom. DKK 5). Forhøjelsen blev gennemført uden fortegningsret for de eksisterende aktionærer i selskabet eller andre. Der blev tegnet 8.803 aktier kontant til DKK 97 og 969 aktier kontant til DKK 102 pr. aktie. Provenuet til selskabet udgjorde DKK 952.729. Kapitalforhøjelsen svarede til ca. 0,005 % af selskabets aktiekapital. Efter forhøjelsen udgør Lundbecks aktiekapital DKK 980.731.415.

På den ordinære generalforsamling i marts måned blev det foreslåede udbytte for 2012 på DKK 392 mio. (DKK 685 mio. for 2011), eller DKK 2,00 pr. aktie for 2012 (DKK 3,49 pr. aktie for 2011), godkendt. Udbyttet blev udbetalt i 1. kvartal 2013.

Lundbecks udviklingsportefølje

Lundbeck udvikler en række nye og lovende lægemidler til behandling af hjernesygdomme. Udviklingsprojekterne er rettet mod områder, hvor Lundbeck i dag er aktiv på markedet, herunder depression, angst og andre psykiatriske lidelser, samt nye områder som f.eks. slagtilfælde. Udviklingen i selskabets pipeline er opsummeret nedenfor.

Registreringsansøgning hos sundhedsmyndighederne

Abilify Maintena (EU) er en depotformulering, hvor registreringsansøgningen er under behandling hos myndighederne i Europa til behandling af skizofreni. I januar 2013 godkendte de amerikanske sundhedsmyndigheder (FDA) Abilify Maintena (aripiprazol) injicerbar opløsning med forlænget frigørelse til behandling af skizofreni, og produktet blev derefter lanceret i april måned. Abilify Maintena er en del af Lundbecks samarbejde med Otsuka Pharmaceutical Co., Ltd. (Otsuka), og Lundbeck har rettigheder til fælles udvikling og fælles kommercialisering af produktet.

Brintellix (vortioxetin) er et multimodalt antidepressivt lægemiddel under udvikling. Lundbeck og dets samarbejdspartner Takeda indsendte i 2. halvår 2012 en registreringsansøgning (NDA) for Brintellix til FDA, og Lundbeck har særskilt indsendt en ansøgning om markedsføringstilladelse (MAA) til det Europæiske Lægemiddelagentur (EMA) og andre vestlige myndigheder. Den datapakke, der ligger til grund for ansøgningerne, er ganske omfattende og består af kortvarige og langvarige kliniske studier i depression med doseringer fra 5-20 mg Brintellix. Datapakken omfatter også studier i forebyggelse af tilbagefald samt studier med ældre patienter med depression. Globalt set er mere end 7.500 individer blevet behandlet med Brintellix, herunder i USA, på tværs af det kliniske udviklingsprogram. Ifølge de tidsplaner, som er fastlagt af den amerikanske Prescription Drug User Fee Act (PDUFA), forventes gennemgangen af registreringsansøgningen at være afsluttet den 2. oktober 2013.

Klinisk fase III

Intravenøs carbamazepin (IV CBZ) udvikles i USA som kortsigtet erstatning for oral carbamazepin til voksne patienter med epilepsi. I juni måned fik Lundbeck tildelt Orphan Drug-status fra FDA for dette produkt, og der ventes indsendt en registreringsansøgning til FDA mod udgangen af 2013.

Desmoteplase er i udvikling til behandling af iskæmisk slagtilfælde. I de kliniske fase III-studier med desmoteplase, DIAS-3 og DIAS-4, er patientrekrutteringen blevet forbedret efter flere tiltag for at fremskynde rekrutteringsprocessen. Der forventes indsendt en registreringsansøgning for desmoteplase i 2014.

Brexpiprazol er et nyt psykoterapeutisk forsøgslægemiddel under udvikling. Som led i samarbejdet med Otsuka har Lundbeck opnået rettigheder til fælles udvikling og kommercialisering af brexpiprazol. Det kliniske fase III-program med brexpiprazol er indledt inden for skizofreni og supplerende behandling af depression, og programmet forløber planmæssigt. Brexpiprazol udvikles med henblik på at give øget behandlingseffekt og tolerabilitet, f.eks. reduceret akatisi, rastløshed og/eller søvnløshed.

Klinisk fase II

Lu AE58054 er en potent og selektiv såkaldt 5-HT₆-receptorantagonist. I november 2009 indledte Lundbeck et placebokontrolleret multicenterstudie med fast dosis af Lu AE58054 som supplement til donepezil til behandling af patienter med moderat Alzheimers sygdom. I marts 2013 udvidede Lundbeck og Otsuka yderligere deres samarbejde og indgik et samarbejde om udvikling og kommercialisering af Lu AE58054. I juli præsenterede Lundbeck og Otsuka de første kliniske data for Lu AE58054 til behandling af Alzheimers sygdom på Alzheimer's Association International Conference 2013 (AAIC 2013) i Boston, USA. Dataene viste, at tilføjelse af Lu AE58054 (90 mg/dagligt) til stabil donepezil-behandling medførte forbedret kognitiv formåen målt ved ADAS-Cog ved uge 24. Effekten viste sig efter 12 uger. Sekundære effektvurderinger viste en forskel i Lu AE58054s favør i uge 24 sammenlignet med de patienter, der kun modtog donepezil, men der var ikke statistisk signifikante forskelle. Studiet var ikke designet til at påvise statistisk signifikante forskelle for disse sekundære effektmål. Behandlingen med Lu AE58054 var generelt veltolereret. Det pivotale program ventes igangsat i 4. kvartal 2013.

Selskabets øvrige forhold

Anvendt regnskabspraksis

Delårsrapporten er aflagt i overensstemmelse med IAS 34 Præsentation af delårsregnskaber som godkendt af EU og yderligere danske oplysningskrav til delårsrapporter for børsnoterede selskaber.

Fra og med januar 2013 har Lundbeck ændret klassifikationen af afskrivninger på produktrettigheder, som tidligere blev indregnet som salgs- og distributionsomkostninger, til produktionsomkostninger. Reklassificeringen skal sikre en ensretning af produktionsomkostninger for alle produkter, uanset om de fremstilles af Lundbeck, eller Lundbeck har erhvervet retten til produkterne og derefter afskriver disse rettigheder.

Endvidere er sammenligningstallene blevet tilpasset som følge af ændringer i IAS 19 Personaleydelser med virkning fra 1. januar 2013. Konsekvensen for Lundbeck er, at aktuarmæssige gevinster og tab skal indregnes i totalindkomstopgørelsen i stedet for i resultatopgørelsen, og sådanne gevinster og tab vil ikke efterfølgende blive recirkuleret til resultatopgørelsen.

Sammenligningstallene er tilpasset i overensstemmelse hermed. Den samlede effekt af at indregne aktuarmæssige gevinster og tab i totalindkomstopgørelsen vil blive indregnet i 4. kvartal. Sammenligningstallene er anført på side 22 i regnskabet.

Ud over ovennævnte ændringer er den anvendte regnskabspraksis uændret i forhold til årsrapporten for 2012, som i øvrigt indeholder en mere detaljeret beskrivelse af koncernens regnskabspraksis.

Beskyttelse af patenter og andre immaterielle rettigheder

Immaterielle rettigheder er en forudsætning for Lundbecks fortsatte investeringer i innovative lægemidler. Det er Lundbecks politik at forsvare sine tildelte immaterielle rettigheder, hvor de end måtte blive krænket. Lundbeck er involveret i en række retssager rundt om i verden vedrørende forsvar af selskabets immaterielle rettigheder. Vedrørende escitalopram har Lundbeck verserende retssager i Australien, Belgien, Brasilien, Canada, Danmark, Finland, Frankrig, Holland, Libanon, Norge, Portugal, Saudi-Arabien, Singapore, Tyrkiet, Tyskland, Ungarn og Østrig.

Bøde fra Europa-Kommissionen

Den 19. juni modtog Lundbeck Europa-Kommissionens afgørelse om, at selskabets aftaler med fire generiske konkurrenter vedrørende citalopram var i strid med konkurrencelovgivningen.

Lundbeck er stærkt uenig i Kommissionens afgørelse. Afgørelsen fastslår, at enhver forligsaftale om overdragelse af værdi fra opfinder til et generisk selskab er konkurrencebegrænsende, og at værdioverdragelsen er udtryk for, at patentet er ugyldigt eller svagt. Det er et forkert synspunkt. Der kan ikke sættes spørgsmålstegn ved gyldigheden af Lundbecks omtvistede procespatenter. Patentforligsaftaler er med til at øge effektiviteten, og de er lovlige, når tvisten bygger på et reelt grundlag.

Afgørelsen, som Lundbeck har til hensigt at anke, medførte en bøde til Lundbeck på ca. DKK 700 mio.

Incitamentsordninger i Lundbeck-koncernen

Lundbeck opererer med langsigtede incitamentsprogrammer for direktionen og nøglemedarbejdere i Danmark og i udlandet. Til finansiering af programmerne tildelt i 2010 har Lundbeck i 1. kvartal opkøbt egne aktier til en værdi af DKK 7 mio., svarende til 72.702 aktier.

I juni blev direktionen og nøglemedarbejdere tildelt 463.481 betingede aktier i H. Lundbeck A/S. Alle de betingede aktier optjenes i 2016, 3 år efter tildelingen, såfremt Lundbeck når sine økonomiske målsætninger, og såfremt ansættelsesforholdet i Lundbeck-koncernen opretholdes i perioden fra tildelingstidspunktet i 2013, indtil de betingede aktier er optjent i 2016. Nøglemedarbejdere i amerikanske datterselskaber er tildelt Restricted Cash Units på vilkår svarende til dem, der gælder for programmet for betingede aktier. Dagsværdien af det betingede aktieprogram og Restricted Cash Units er beregnet ved brug af Black-Scholes metoden og er baseret på en volatilitet på 25,61 %, en udbytteprocent på 2,00 %, en risikofri rente på 0,21 %, en optjeningsperiode på 3 år og en aktiekurs på DKK 110,70. Den samlede værdi af programmet på tildelingstidspunktet udgør DKK 48 mio.

Telekonference

Lundbeck afholder i dag kl. 14:00 en telefonkonference for kapitalmarkedets interessenter, som kan følges online på www.lundbeck.com under sektionen "Investors".

LEDELELSESPÅTEGNING

Bestyrelse og direktion har behandlet og godkendt delårsrapporten for H. Lundbeck A/S for perioden 1. januar – 30. juni 2013. Delårsrapporten er aflagt i overensstemmelse med IAS 34 Præsentation af delårsregnskaber som godkendt af EU og yderligere danske oplysningskrav til delårsrapporter for børsnoterede selskaber.

Vi anser den valgte regnskabspraksis for hensigtsmæssig, således at delårsrapporten giver et retvisende billede af koncernens aktiver, passiver og finansielle stilling pr. 30. juni 2013 samt af resultatet af koncernens aktiviteter og pengestrømme for perioden 1. januar – 30. juni 2013.

Vi anser ledelsesberetningen for at indeholde en retvisende redegørelse for udviklingen i koncernens aktiviteter og økonomiske forhold samt periodens resultat. Ledelsesberetningen indeholder desuden en retvisende beskrivelse af de væsentligste risici og usikkerhedsfaktorer, som koncernen står overfor.

Delårsrapporten har ikke været genstand for revision eller review.

Valby, 7. august 2013

Direktion

Ulf Wiinberg
Koncernchef og adm. direktør

Anders Götzsche
Koncerndirektør, Økonomidirektør

Anders Gersel Pedersen
Koncerndirektør, R&D

Bestyrelse

Håkan Björklund
Formand

Christian Dyvig
Næstformand

Kim Rosenville Christensen

Mona Elisabeth Elster

Thorleif Krarup

Melanie G. Lee

Jørn Mayntzhusen

Lars Rasmussen

Jes Østergaard

REGNSKAB

Resultatopgørelse

DKK mio.	2013 2. kv.	2012 2. kv.	2013 1. halvår	2012 1. halvår	2012 Helår
Nettoomsætning	3.536	3.562	8.112	7.340	14.802
Produktionsomkostninger	1.170	930	2.227	1.852	3.720
Bruttoresultat	2.366	2.632	5.885	5.488	11.082
Salgs- og distributionsomkostninger	1.011	1.628	1.925	2.631	4.836
Administrationsomkostninger	1.143	438	1.562	729	1.601
Forsknings- og udviklingsomkostninger	718	684	1.378	1.364	2.919
Resultat af primær drift	(506)	(118)	1.020	764	1.726
Finansielle poster	(44)	-	(46)	(20)	(65)
Resultat før skat	(550)	(118)	974	744	1.661
Skat af periodens resultat	(48)	(33)	409	209	496
Periodens resultat	(502)	(85)	565	535	1.165
Resultat pr. aktie (EPS) (DKK)	(2,56)	(0,43)	2,88	2,73	5,94
Resultat pr. aktie, udvandet (DEPS) (DKK)	(2,56)	(0,43)	2,88	2,73	5,94

Totalindkomstopgørelse

DKK mio.	2013 2. kv.	2012 2. kv.	2013 1. halvår	2012 1. halvår	2012 Helår
Periodens resultat	(502)	(85)	565	535	1.165
Valutakursomregning af udenlandske dattervirksomheder	(68)	128	(21)	70	(12)
Valutakursomregning vedr. tillæg til nettoinvesteringer i udenlandske dattervirksomheder	(82)	248	8	141	(27)
Realiserede valutakursgevinster/-tab vedr. tillæg til nettoinvesteringer i udenlandske dattervirksomheder (overført til resultatopgørelsen)	4	(24)	(19)	(24)	(40)
Regulering, udskudte valutakursgevinster/-tab, hedging	75	(84)	98	(88)	(78)
Valutakursgevinster/-tab, hedging (overført til det sikrede)	(23)	41	(43)	60	130
Valutakursgevinster/-tab, trading (overført fra hedging)	-	-	-	-	1
Dagsværdiregulering af finansielle aktiver disponible for salg	(3)	104	(9)	133	(12)
Aktuarmæssige gevinster og tab på ydelsesbaserede pensionsordninger	-	-	-	-	(79)
Skat af øvrig totalindkomst	8	(44)	(9)	(22)	26
Øvrig totalindkomst	(89)	369	5	270	(91)
Totalindkomst	(591)	284	570	805	1.074

Med undtagelse af aktuarmæssige gevinster og tab og tilsvarende skattebeløb vil poster indregnet under øvrig totalindkomst blive recirkuleret til resultatopgørelsen, hvis bestemte begivenheder indtræffer.

Balance

DKK mio.

	30.06.2013.	30.06.2012	31.12.2012
Aktiver			
Immaterielle aktiver	9.117	9.556	9.028
Materielle aktiver	2.773	2.788	2.793
Finansielle aktiver	981	624	561
Langfristede aktiver	12.871	12.968	12.382
Varebeholdninger	1.611	1.539	1.730
Tilgodehavender	4.373	3.492	3.649
Værdipapirer	1.041	1.054	1.055
Likvide beholdninger	3.485	1.640	2.747
Kortfristede aktiver	10.510	7.725	9.181
Aktiver	23.381	20.693	21.563
Passiver			
Selskabskapital	980	980	980
Indbetalt overkurs	227	226	226
Valutakursreserve	(240)	9	(211)
Valutakurssikringsreserve	44	(57)	3
Overført resultat	12.380	11.749	12.200
Egenkapital	13.391	12.907	13.198
Hensatte forpligtelser	1.469	1.322	1.494
Gæld	1.873	1.889	1.890
Langfristede forpligtelser	3.342	3.211	3.384
Hensatte forpligtelser	269	632	375
Gæld	18	19	19
Leverandørgæld	1.528	1.252	1.599
Anden gæld	4.833	2.672	2.988
Kortfristede forpligtelser	6.648	4.575	4.981
Forpligtelser	9.990	7.786	8.365
Passiver	23.381	20.693	21.563

Egenkapitalopgørelse pr. 30. juni 2013

DKK million	Selskabs- kapital	Indbetalt overkurs	Valutakurs- reserve	Valutakurs- sikrings- reserve	Overført resultat	Egenkapital
2013						
Egenkapital 01.01.2013	980	226	(211)	3	12.200	13.198
Periodens resultat	-	-	-	-	565	565
Øvrig totalindkomst	-	-	(29)	41	(7)	5
Totalindkomst	-	-	(29)	41	558	570
Udloddet udbytte	-	-	-	-	(392)	(392)
Kapitalforhøjelse ved udnyttelse af warrants	-	1	-	-	-	1
Tilbagekøb af egne aktier	-	-	-	-	(7)	(7)
Incitamentsprogrammer	-	-	-	-	21	21
Øvrige transaktioner	-	1	-	-	(378)	(377)
Egenkapital 30.06.2013	980	227	(240)	44	12.380	13.391
2012						
Egenkapital 01.01.2012	980	226	(149)	(36)	11.755	12.776
Periodens resultat	-	-	-	-	535	535
Øvrig totalindkomst	-	-	158	(21)	133	270
Totalindkomst	-	-	158	(21)	668	805
Udloddet udbytte	-	-	-	-	(685)	(685)
Tilbagekøb af egne aktier	-	-	-	-	(21)	(21)
Incitamentsprogrammer	-	-	-	-	32	32
Øvrige transaktioner	-	-	-	-	(674)	(674)
Egenkapital 30.06.2012	980	226	9	(57)	11.749	12.907

Pengestrømsopgørelse

DKK mio.	2013 2. kvrt.	2012 2. kvrt.	2013 1. halvår	2012 1. halvår	2012 Helår
Resultat af primær drift	(506)	(118)	1.020	764	1.726
Reguleringer	522	761	725	913	1.039
Ændring i driftskapital	1.553	17	595	(448)	183
Pengestrømme fra drift før finansielle poster	1.569	660	2.340	1.229	2.948
Finansielle ind- og udbetalinger	(50)	8	(53)	(27)	(53)
Pengestrømme fra ordinær drift	1.519	668	2.287	1.202	2.895
Betalt selskabsskat	(173)	(75)	(314)	(331)	(783)
Pengestrømme fra driftsaktivitet	1.346	593	1.973	871	2.112
Investeringer i og salg af obligationer og andre finansielle aktiver	14	424	14	424	527
Investeringer i og salg af immaterielle og materielle aktiver	(725)	(1.195)	(809)	(1.406)	(1.632)
Pengestrømme fra investeringsaktivitet	(711)	(771)	(795)	(982)	(1.105)
Pengestrømme fra drifts- og investeringsaktivitet	635	(178)	1.178	(111)	1.007
Betalt udbytte i regnskabsåret	-	(685)	(392)	(685)	(685)
Kapitalindskud	1	-	1	-	-
Øvrige finansieringsaktiviteter	1	(12)	(24)	(33)	(34)
Pengestrømme fra finansieringsaktivitet	2	(697)	(415)	(718)	(719)
Ændring i likvide beholdninger	637	(875)	763	(829)	288
Likvide beholdninger primo perioden	2.869	2.511	2.747	2.467	2.467
Periodens urealiserede valutakursreguleringer	(21)	4	(25)	2	(8)
Periodens ændring	637	(875)	763	(829)	288
Likvide beholdninger ultimo perioden	3.485	1.640	3.485	1.640	2.747
Den rentebærende nettolikviditet kan opgøres således:					
Likvide beholdninger	3.485	1.640	3.485	1.640	2.747
Værdipapirer	1.041	1.054	1.041	1.054	1.055
Rentebærende gæld	(1.891)	(1.908)	(1.891)	(1.908)	(1.909)
Rentebærende nettolikvider ultimo perioden	2.635	786	2.635	786	1.893

Konsekvens af ændringer i anvendt regnskabspraksis

Fra og med januar 2013 har Lundbeck ændret klassifikationen af afskrivninger på produktrettigheder, som tidligere blev indregnet som salgs- og distributionsomkostninger, til produktionsomkostninger. Reklassificeringen skal sikre en ensretning af produktionsomkostninger for alle produkter, uanset om de fremstilles af Lundbeck, eller Lundbeck har erhvervet retten til produkterne og derefter afskriver disse rettigheder.

Endvidere er sammenligningstallene blevet tilpasset som følge af ændringer i IAS 19 Personaleydelser med virkning fra 1. januar 2013. Konsekvensen for Lundbeck er, at aktuarmæssige gevinster og tab skal indregnes i totalindkomstopgørelsen i stedet for i resultatopgørelsen, og sådanne gevinster og tab vil ikke efterfølgende blive recirkuleret til resultatopgørelsen.

Resultatopgørelsen for 2013 viser virkningen, hvis ændringen i regnskabspraksis med hensyn til omklassificering af afskrivninger på produktrettigheder ikke var blevet foretaget.

Ændringen i regnskabspraksis vedrørende IAS 19 Personaleydelser har indvirkning på resultatopgørelsen, resultat pr. aktie (EPS), resultat pr. aktie, udvandet (DEPS), totalindkomstopgørelsen, egenkapitalopgørelsen og pengestrømsopgørelsen for helåret 2012. Balancen påvirkes ikke.

Resultatopgørelse

DKK mio.	2. kv. 2013			2. kv. 2012		
	Ny praksis	Ændring	Tidligere praksis	Ny praksis	Ændring	Tidligere praksis
Nettoomsætning	3.536	-	3.536	3.562	-	3.562
Produktionsomkostninger	1.170	(373)	797	930	(124)	806
Bruttoresultat	2.366	373	2.739	2.632	124	2.756
Salgs- og distributionsomkostninger	1.011	373	1.384	1.628	124	1.752
Administrationsomkostninger	1.143	-	1.143	438	-	438
Forsknings- og udviklingsomkostninger	718	-	718	684	-	684
Resultat af primær drift	(506)	-	(506)	(118)	-	(118)
Finansielle poster	(44)	-	(44)	-	-	-
Resultat før skat	(550)	-	(550)	(118)	-	(118)
Skat af periodens resultat	(48)	-	(48)	(33)	-	(33)
Periodens resultat	(502)	-	(502)	(85)	-	(85)
Resultat pr. aktie (EPS) (DKK)	(2,56)	-	(2,56)	(0,43)	-	(0,43)
Resultat pr. aktie, udvandet (DEPS) (DKK)	(2,56)	-	(2,56)	(0,43)	-	(0,43)

1. halvår 2013

1. halvår 2012

DKK mio.	Ny praksis	Ændring	Tidligere praksis	Ny praksis	Ændring	Tidligere praksis
Nettoomsætning	8.112	-	8.112	7.340	-	7.340
Produktionsomkostninger	2.227	(506)	1.721	1.852	(254)	1.598
Bruttoresultat	5.885	506	6.391	5.488	254	5.742
Salgs- og distributionsomkostninger	1.925	506	2.431	2.631	254	2.885
Administrationsomkostninger	1.562	-	1.562	729	-	729
Forsknings- og udviklingsomkostninger	1.378	-	1.378	1.364	-	1.364
Resultat af primær drift	1.020	-	1.020	764	-	764
Finansielle poster	(46)	-	(46)	(20)	-	(20)
Resultat før skat	974	-	974	744	-	744
Skat af periodens resultat	409	-	409	209	-	209
Periodens resultat	565	-	565	535	-	535
Resultat pr. aktie (EPS) (DKK)	2,88	-	2,88	2,73	-	2,73
Resultat pr. aktie, udvandet (DEPS) (DKK)	2,88	-	2,88	2,73	-	2,73

Helår 2012

DKK mio.	Ny praksis	Ændring	Tidligere praksis
Nettoomsætning	14.802	-	14.802
Produktionsomkostninger	3.720	(395)	3.325
Bruttoresultat	11.082	395	11.477
Salgs- og distributionsomkostninger	4.836	438	5.274
Administrationsomkostninger	1.601	40	1.641
Forsknings- og udviklingsomkostninger	2.919	(4)	2.915
Resultat af primær drift	1.726	(79)	1.647
Finansielle poster	(65)	-	(65)
Resultat før skat	1.661	(79)	1.582
Skat af periodens resultat	496	(21)	475
Periodens resultat	1.165	(58)	1.107
Resultat pr. aktie (EPS) (DKK)	5,94	(0,29)	5,65
Resultat pr. aktie, udvandet (DEPS) (DKK)	5,94	(0,30)	5,64

Totalindkomstopgørelse

DKK mio.	Helår 2012		
	Ny praksis	Ændring	Tidligere praksis
Årets resultat	1.165	(58)	1.107
Valutakursomregning af udenlandske dattervirksomheder	(12)	-	(12)
Valutakursomregning vedr. tillæg til nettoinvesteringer i udenlandske dattervirksomheder	(27)	-	(27)
Realiserede valutakursgevinster/-tab vedr. tillæg til nettoinvesteringer i udenlandske dattervirksomheder (overført til resultatopgørelsen)	(40)	-	(40)
Regulering, udskudte valutakursgevinster/-tab, hedging	(78)	-	(78)
Valutakursgevinster/-tab, hedging (overført til det sikrede)	130	-	130
Valutakursgevinster/-tab, trading (overført fra hedging)	1	-	1
Dagsværdiregulering af finansielle aktiver disponible for salg	(12)	-	(12)
Aktuarmæssige gevinster og tab på ydelsesbaserede pensionsordninger	(79)	79	-
Skat af øvrig totalindkomst	26	(21)	5
Øvrig totalindkomst	(91)	58	(33)
Totalindkomst	1.074	-	1.074

Med undtagelse af aktuarmæssige gevinster og tab og tilsvarende skattebeløb vil poster indregnet under øvrig totalindkomst blive recirkuleret til resultatopgørelsen, hvis bestemte begivenheder indtræffer.

Egenkapitalopgørelse pr. 31. december 2012

DKK mio.	Selskabs- kapital	Indbetalt overkurs	Valutakurs- reserve	Valutakurs- sikrings- reserve	Overført resultat	Egenkapital
Egenkapital 01.01.2012	980	226	(149)	(36)	11.755	12.776
Periodens resultat ¹	-	-	-	-	1.165	1.165
Øvrig totalindkomst ¹	-	-	(62)	39	(68)	(91)
Totalindkomst	-	-	(62)	39	1.097	1.074
Udloddet udbytte	-	-	-	-	(685)	(685)
Tilbagekøb af egne aktier	-	-	-	-	(21)	(21)
Incitamentsprogrammer	-	-	-	-	54	54
Øvrige transaktioner	-	-	-	-	(652)	(652)
Egenkapital 31.12.2012	980	226	(211)	3	12.200	13.198

1) DKK 58 mio. er reklassificeret fra resultatopgørelsen til totalindkomstopgørelsen

Pengestrømsopgørelse

DKK mio.	Helår 2012		
	Ny praksis	Ændring	Tidligere praksis
Resultat af primær drift	1.726	(79)	1.647
Reguleringer	1.039	79	1.118
Ændring i driftskapital	183	-	183
Pengestrømme fra drift før finansielle poster	2.948	-	2.948

Den resterende del af pengestrømsopgørelsen er ikke berørt.

FINANSKALENDER FOR 2013

6. november 2013 Delårsrapport for 3. kvartal 2013

Selskabsmeddelelser siden årsrapporten

16. juli 2013 Kliniske fase II-data viser statistisk signifikante forbedringer af de kognitive symptomer på Alzheimers sygdom for Lu AE58054 i kombination med donepezil sammenlignet med donepezil alene
19. juni 2013 Lundbeck har til hensigt at anke afgørelsen fra Europa-Kommissionen
7. juni 2013 Jævnfør selskabsmeddelelsen af 1. maj offentliggør Lundbeck i dag den samlede værdi af den langsigtede incitamentsordning for direktionen og nøglemedarbejdere
22. maj 2013 Vortioxetine, et nyt multimodalt lægemiddel under udvikling til behandling af svær depression, viser effekt på kognitiv funktion i en række prækliniske dyremodeller
18. maj 2013 Kliniske fase III-data om vortioxetine viser signifikant forbedring af symptomer på depression
16. maj 2013 Kapitalforhøjelse i Lundbeck som følge af warrantprogram for medarbejdere på 9.772 aktier (0,005 % af udestående aktier)
1. maj 2013 Lundbeck er godt på vej til at indfri sine resultatforventninger til 2013
8. april 2013 Lundbeck offentliggør positive resultater med Brintellix™ (vortioxetin) til behandling af voksne patienter med depression, som ikke reagerer tilstrækkeligt på behandling med SSRI- eller SNRI-præparater
26. marts 2013 Lundbeck og Otsuka udvider samarbejdet og indgår et samarbejde om udvikling og kommercialisering af Lu AE58054, som udvikles til behandling af Alzheimers sygdom
21. marts 2013 H. Lundbeck A/S afholdt ordinær generalforsamling den 21. marts 2013 på selskabets hjemsted
28. februar 2013 FDA giver godkendelse til én gang månedlig dosering af Abilify Maintena (aripiprazol) som injicerbar opløsning med forlænget frigørelse til behandling af skizofreni
28. februar 2013 Lundbeck modtager europæisk markedsføringstilladelse for Selincro, som er den første behandling, der godkendes til reduktion af alkoholforbrug
22. februar 2013 Ledende medarbejders og deres nærtstående transaktioner med aktier og tilknyttede værdipapirer i H. Lundbeck A/S
20. februar 2013 Indkaldelse til ordinær generalforsamling
20. februar 2013 Lundbecks bestyrelse skal have ny formand

Yderligere oplysninger fås på www.lundbeck.com.



Lundbeck kontakt

Investorer:

Palle Holm Olesen
Chief Specialist, Investor Relations
palo@lundbeck.com
+45 36 43 24 26

Jens Høyer
Investor Relations Officer
jshr@lundbeck.com
+45 36 43 33 86

Presse:

Mads Kronborg
Media Relations Manager
mavk@lundbeck.com
+45 36 43 28 51

Om Lundbeck

Lundbeck er et globalt farmaceutisk selskab, der er dybt engageret i at forbedre livskvaliteten for mennesker, der lider af hjernesygdomme. Lundbeck arbejder således med hele værdikæden fra forskning, udvikling, og produktion til markedsføring og salg af lægemidler i hele verden. Selskabets produkter er rettet mod lidelser som depression, angst, psykoser, epilepsi samt Huntingtons, Alzheimers og Parkinsons sygdomme. Lundbecks udviklingsportefølje består af en række udviklingsprogrammer i den mellemste og sene udviklingsfase.

Lundbeck har i dag over 5.800 ansatte verden over, hvoraf de 2.000 arbejder i Danmark. Vi har medarbejdere i 57 lande, og vores produkter er registreret i mere end 100 lande. Vi har forskningscentre i Danmark, Kina og USA og produktionsfaciliteter i Italien, Frankrig, Mexico, Kina og Danmark. Lundbeck omsatte i 2012 for ca. DKK 15 mia. Lundbecks aktier er noteret på fondsbørsen i København under symbolet "LUN". Lundbeck har et sponsoreret ADR-program, som er noteret i USA (OTC) under symbolet "HLUYY". For yderligere oplysninger henviser vi til selskabets hjemmeside www.lundbeck.com.